


霓虹灯带规格书

ECN-T1616



产品特点及应用

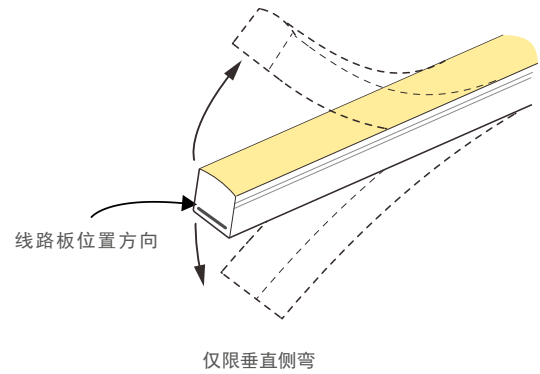
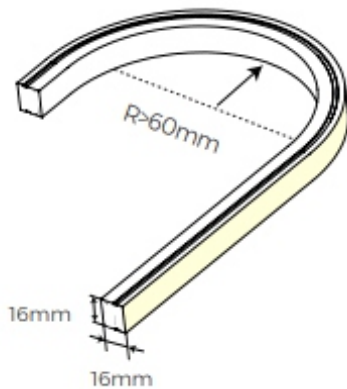
- 硅胶霓虹灯带，采用双色硅胶一体挤出成形工艺制作，具有耐盐液、酸碱，防气体腐蚀，防火。
- 顶发光，16mm 发光面，出光均匀无阴影
- 高光效灯珠，LM80 测试认证，IP67 防护等级
- 3年质保，工作寿命 \geq 36000 小时
- 广泛用于室内外装饰造型，建筑轮廓勾勒，城市夜景亮化等，起到装饰亮化的效果



产品截面尺寸图











产品折弯图



技术参数

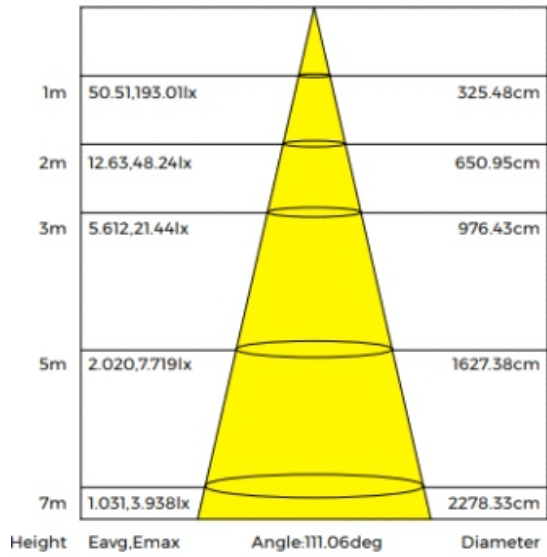
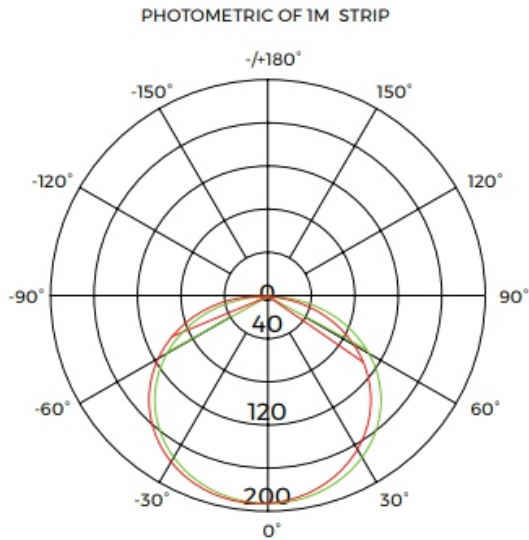
尺寸	16*16*5000mm
弯曲方向	顶弯
弯曲半径	$R \geq 60$
显色指数	>95

输入电压	24VDC
最大电流 (A/m)	0.46
最大功率 (W/m)	11
防护等级	IP67

品名	显指	色温	光通量 (lm)
ECN-T1616	>95	 2300K	730
	>95	 2700K	810
	>95	 3000K	900
	>95	 4000K	1000
	>95	 6000K	1000
	>95	 R	620-630nm
	>95	 G	520-530nm
	>95	 B	465-475nm

1. 数据公差范围是10%。
2. 依据 IES LM-79-08 输出数据。
3. 依据 IP20/1米测试数据。
4. IP防护工艺会导致尺寸、色温和光通量变化。

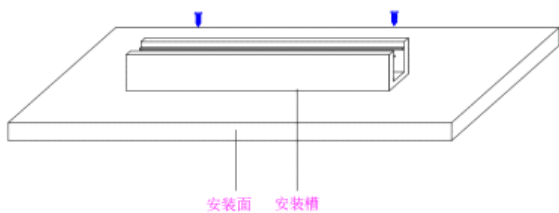
配光曲线图与照度分布图



安装方式及步骤

一、铝型材安装槽

1. 将铝型材安装槽装到安装面上

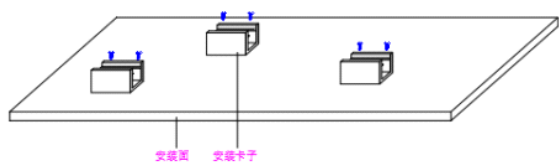


2. 装霓虹灯带卡入铝型材安装槽中

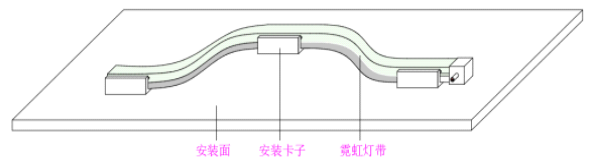


二、铝卡子安装









1. 将多个铝卡子装到安装面相应的位置



2. 装霓虹灯带卡入铝卡子中



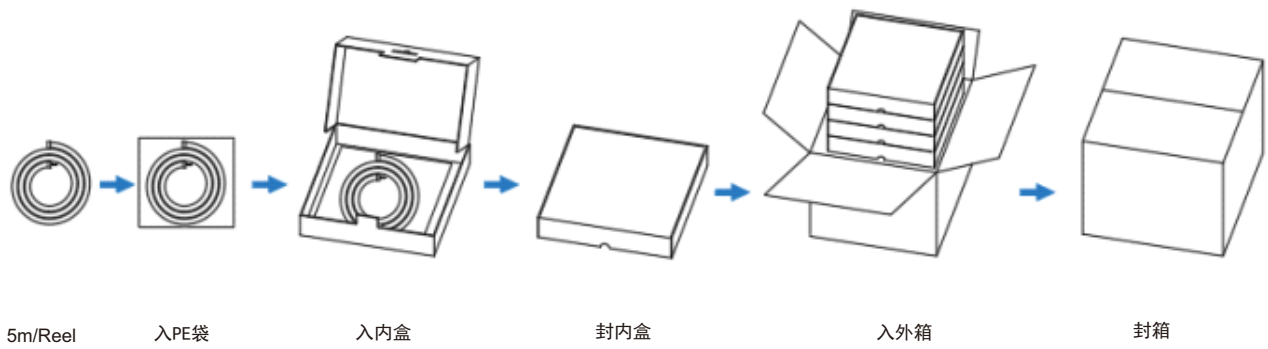
霓虹灯带配件

名称	图片	描述
铝型材安装槽		铝型材安装槽, AL6063-T5, 1000*18.5*19mm
铝卡子		铝卡子, AL6063-T5, 25*18.5*19mm
堵头		硅胶堵头, 底部出线
堵头		硅胶堵头, 左侧出线
堵头		硅胶堵头, 右侧出线
堵头套装		30*19*19mm 12*18*19mm
线材		0.5m/2m
胶水		适用于全包挤出防水, 灌胶防水灯带

霓虹灯带使用说明

1. 勿在安装或装配灯带过程中通电源，只有接驳、安装好且正确的情况下才能接通电源。
2. 电源电压应与LED霓虹灯带所标示一致。总长度不超过最大使用长度。
3. LED霓虹灯侧向折弯，但折弯半径不小于30mm.

包装: 中性包装IP67



型号	数量 (PCS/CON)	净重 (Kg)	毛重 (Kg)	内箱尺寸(mm)	外箱尺寸(mm)	外箱体积mm
ECN-T1616	4	6.7	7.75	395*380*64	410*410*260	0.044 ³